



LANDSAIGON

## HƯỚNG DẪN THAM DỰ

ĐẠI HỘI ĐỒNG CỔ ĐÔNG NĂM TÀI CHÍNH 2024

BẰNG HÌNH THỨC TRỰC TUYẾN

CÔNG TY CỔ PHẦN BẤT ĐỘNG SẢN SÀI GÒN VI NA

### PHƯƠNG TIỆN THAM DỰ

Thiết bị điện tử cá nhân như:  
laptop, ipad, smartphone,...  
có thể truy cập internet.



### ĐỊA ĐIỂM THAM DỰ

Địa điểm bất kỳ có thể sử dụng wifi để truy cập internet.

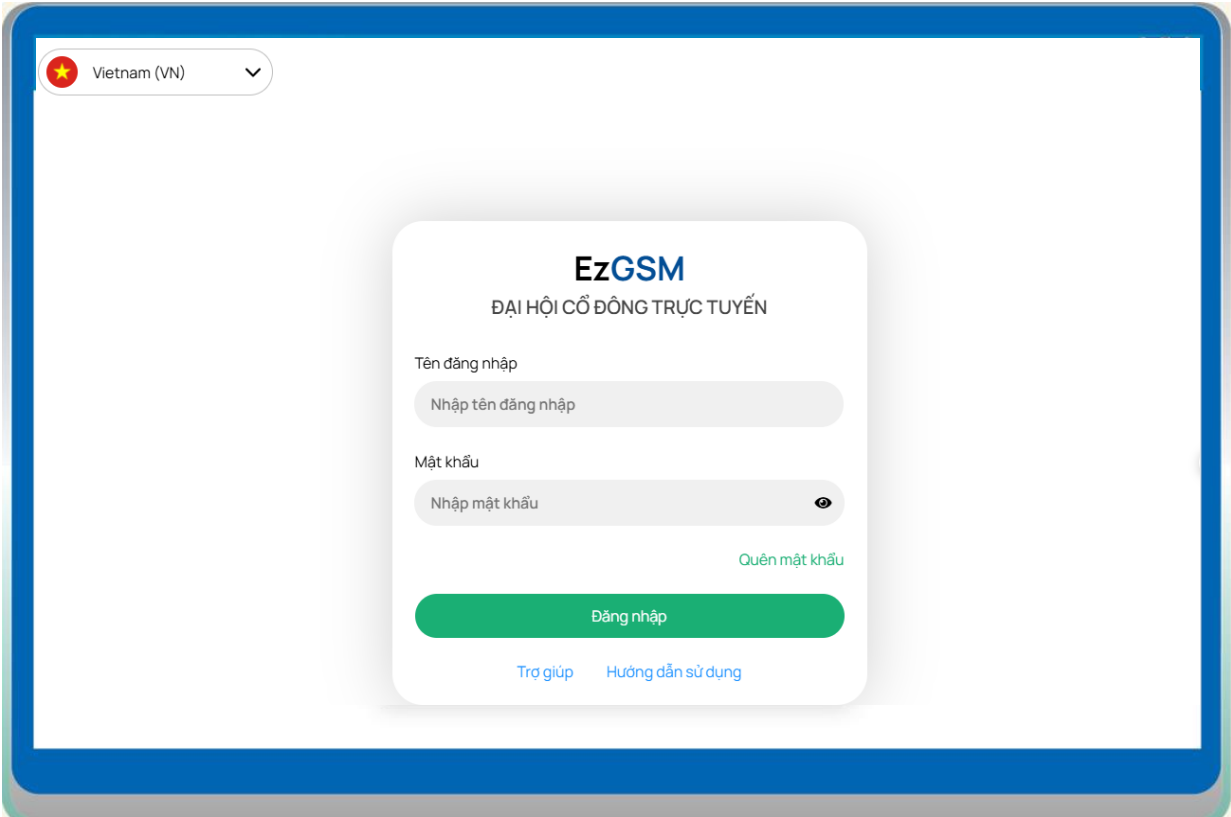


# 1. ĐĂNG NHẬP

➤ TRUY CẬP:

<https://ezgsm.fpts.com.vn>


➤ ĐĂNG NHẬP BẰNG TÊN ĐĂNG NHẬP VÀ MẬT KHẨU TRONG THƯ MỜI HỌP ĐÃ ĐƯỢC GỬI ĐẾN QUÝ CỔ ĐÔNG



Vietnam (VN) ▼

**EzGSM**  
ĐẠI HỘI CỔ ĐÔNG TRỰC TUYẾN

Tên đăng nhập  
Nhập tên đăng nhập

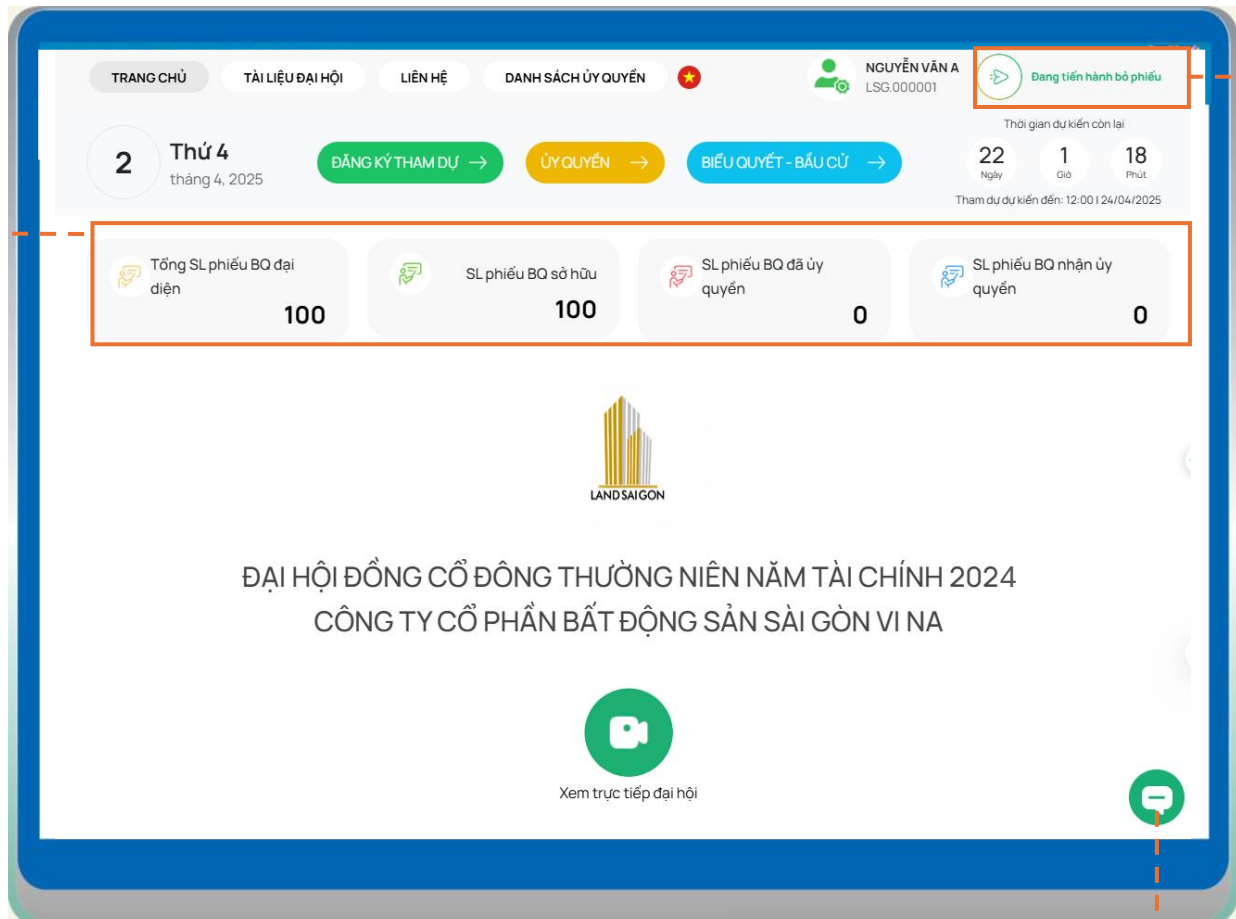
Mật khẩu  
Nhập mật khẩu 

[Quên mật khẩu](#)

**Đăng nhập**

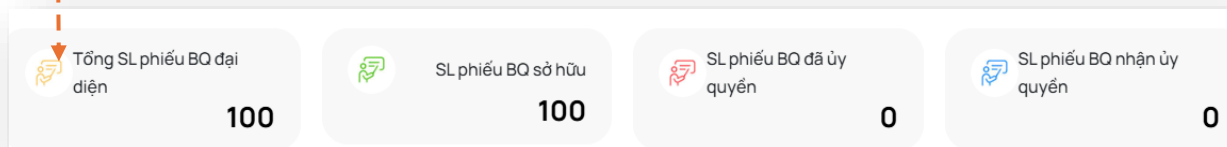
[Trợ giúp](#) [Hướng dẫn sử dụng](#)

## 2. TRANG CHỦ



Nhập câu hỏi của bạn vào đây

**Đại biểu có thể gửi câu hỏi về cho Ban tổ chức để giải đáp tại Đại hội**



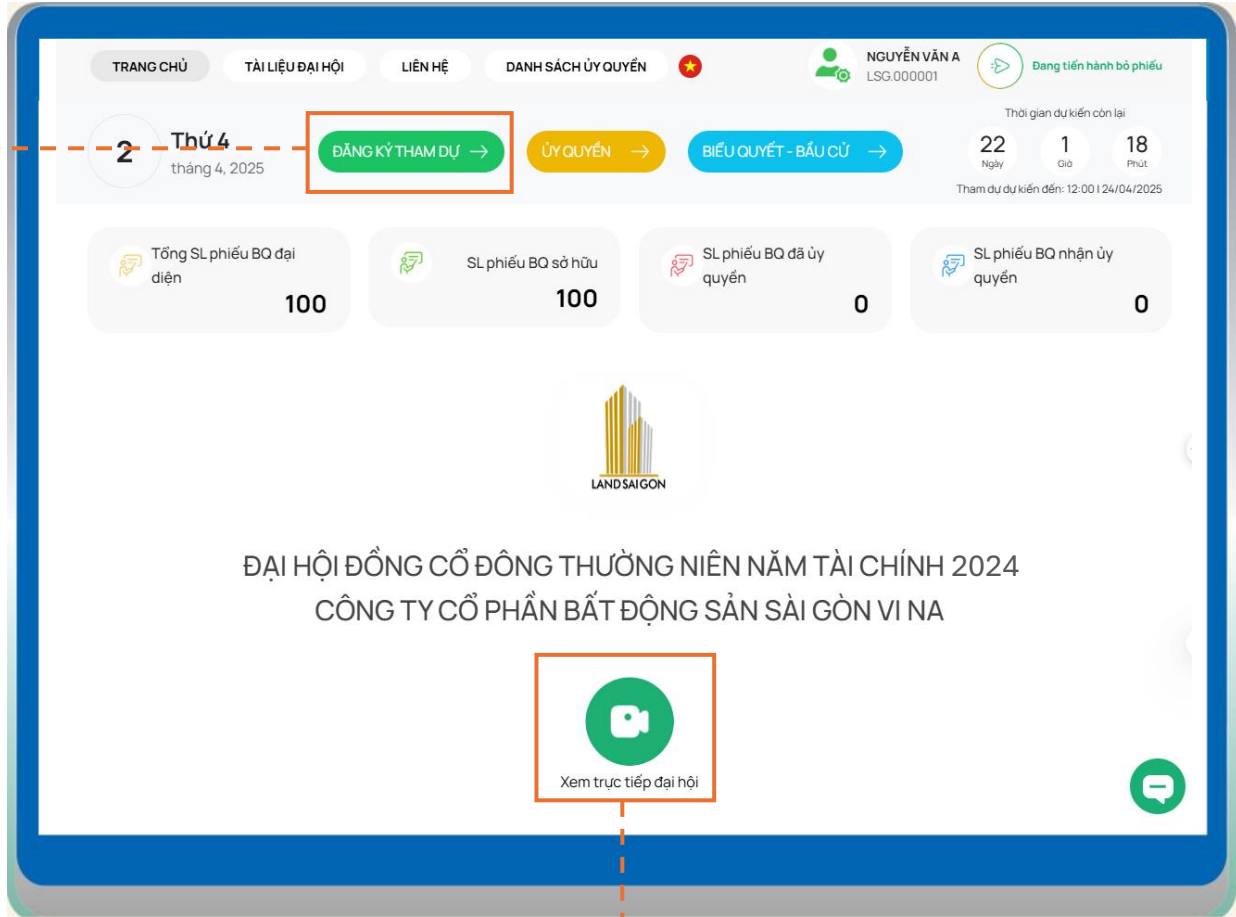
**Thông tin sở hữu của đại biểu**



**Đang tiến hành bỏ phiếu**

**Tình trạng đại hội và thời gian còn lại để biểu quyết**

### 3. THAM DỰ ĐẠI HỘI



**Đại biểu có thể lựa chọn “Xem trực tiếp đại hội”**  
*(chỉ có thể xem vào ngày diễn ra Đại hội:  
bắt đầu 7h30 ngày 24/04/2025)*

**XÁC NHẬN THAM DỰ ĐẠI HỘI ĐỒNG CỔ ĐÔNG**

- Đại biểu xác nhận tham dự tại bước này được tính là tham dự Đại hội hợp lệ.
- Đại biểu không được hủy xác nhận tham dự đại hội hoặc ủy quyền cho tổ chức cá nhân khác tham dự Đại hội.

Đồng ý với các điều khoản trên

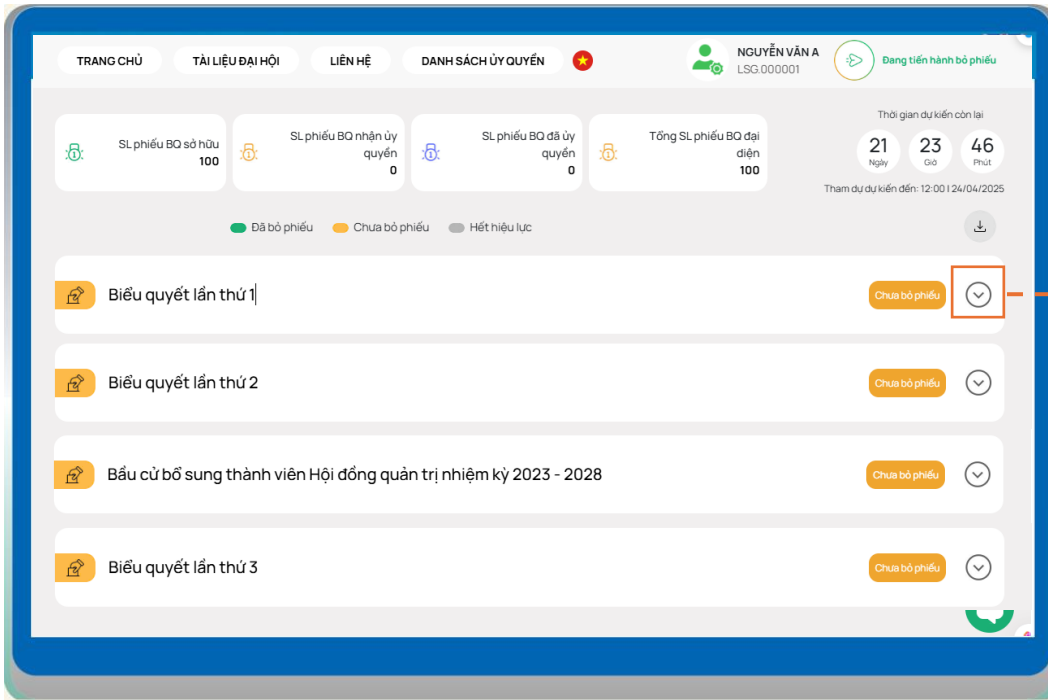
**Thông báo**

Đăng ký dự họp thành công

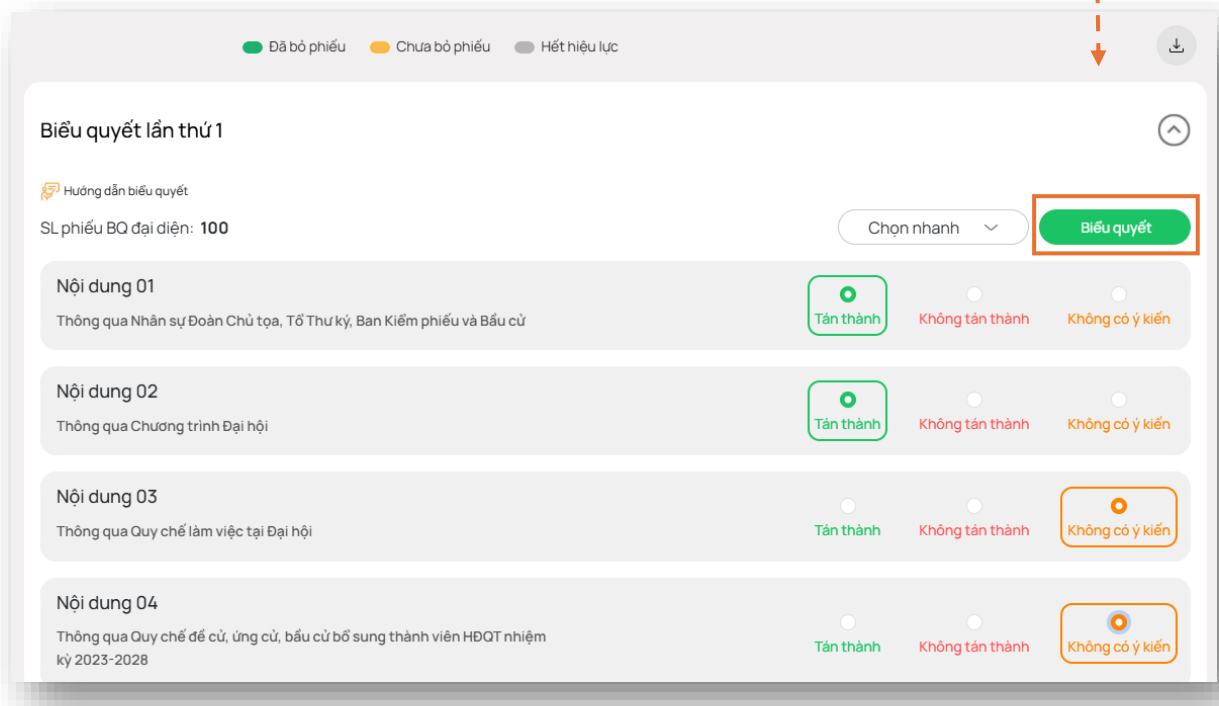
**Đại biểu đọc kỹ các nội dung và đánh chọn “Đồng ý với các điều khoản trên” và chọn XÁC NHẬN**

**Đại biểu có thể biểu quyết (theo thời điểm quy định trong Thông báo mời họp) sau khi Đăng ký dự họp thành công**

## 4. BIỂU QUYẾT

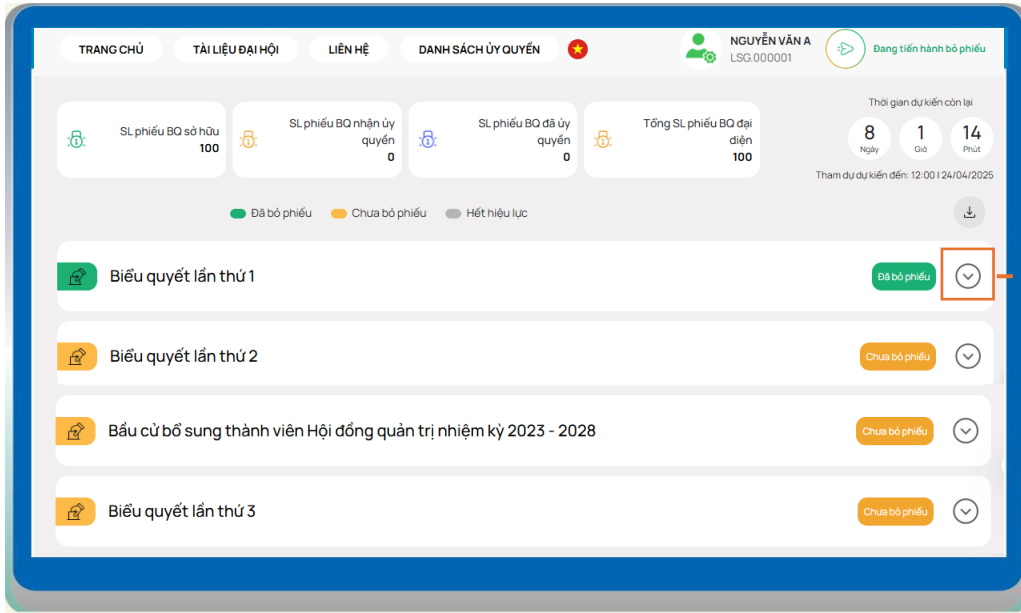


Màn hình hiển thị các nội dung biểu quyết của Đại hội

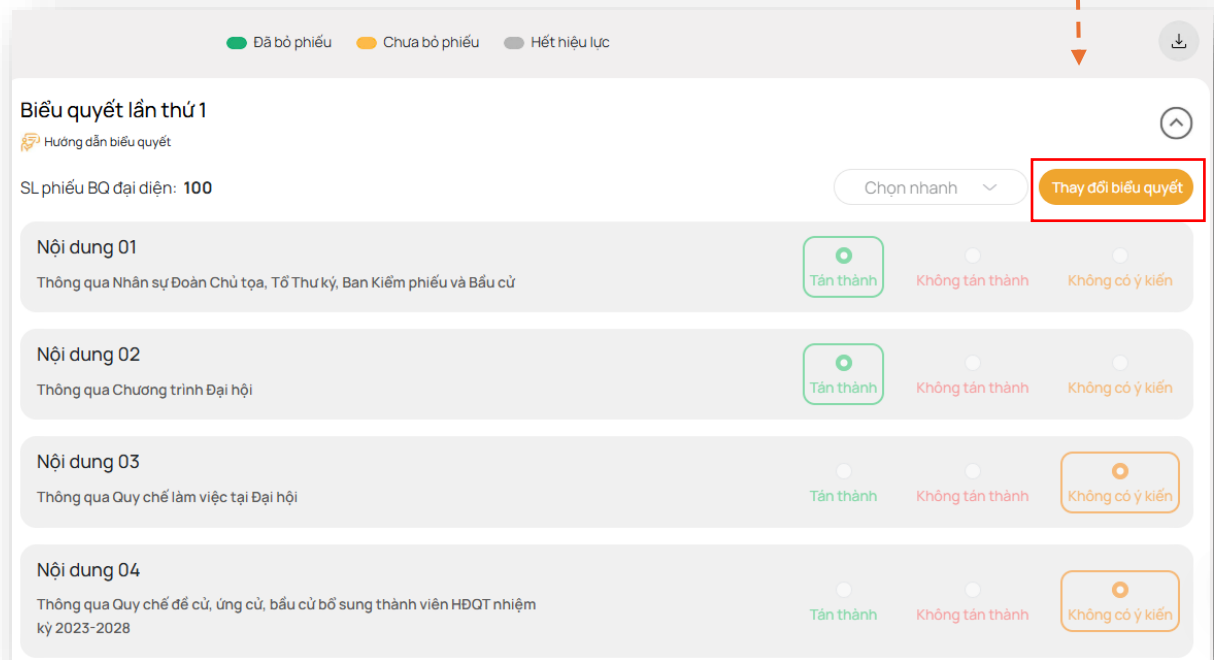


Đại biểu thực hiện quyền biểu quyết theo từng nội dung. Đánh chọn vào 1 trong 3 ô: **“Tán thành”**, **“Không tán thành”**, **“Không có ý kiến”** tương ứng với từng nội dung, sau đó nhấp chọn nút **“BIỂU QUYẾT”** để hệ thống ghi nhận kết quả.

## 5. THAY ĐỔI BIỂU QUYẾT



Màn hình hiển thị các nội dung biểu quyết của Đại hội



Sau khi biểu quyết, Quý đại biểu có thể thay đổi kết quả biểu quyết bằng cách nhấp chọn nút **“THAY ĐỔI BIỂU QUYẾT”** và tiến hành chọn lại một trong 3 ô nêu trên tương ứng với từng nội dung. Sau đó, nhấn vào nút **“BIỂU QUYẾT”** để lưu kết quả điều chỉnh.

## 6. BẦU CỬ

### \*Số lượng đề cử, ứng cử thành viên HĐQT: 02 người

Bầu cử bổ sung thành viên Hội đồng quản trị nhiệm kỳ 2023 - 2028

SL phiếu BQ đại diện: 100

Chọn nhanh

Nội dung

Thông qua bầu Ông/Bà ..... làm thành viên Hội đồng Quản trị trong thời hạn còn lại của nhiệm kỳ 2023-2028

Tán thành Không tán thành Không có ý kiến

Thông qua bầu Ông/Bà ..... làm thành viên Hội đồng Quản trị trong thời hạn còn lại của nhiệm kỳ 2023-2028

Tán thành Không tán thành Không có ý kiến

Bầu bổ sung thành viên HĐQT thực hiện bằng phương thức biểu quyết. Đại biểu đánh chọn vào 1 trong 3 ô: **“Tán thành”**, **“Không tán thành”**, **“Không có ý kiến”**, tương ứng với nội dung Bầu cử bổ sung HĐQT, sau đó nhấp chọn nút **“BIỂU QUYẾT”** để hệ thống ghi nhận kết quả.

### \*Số lượng đề cử, ứng cử thành viên HĐQT: Từ 03 người trở lên

Bầu cử bổ sung thành viên Hội đồng quản trị nhiệm kỳ 2023 - 2028

Hướng dẫn bầu cử

Tổng SL phiếu BQ đại diện: 100

Số lượng thành viên bầu: 2

Tổng SL phiếu bầu TVHDQT: 200

Họ và tên ứng viên	Bầu dồn đều phiếu	Số phiếu bầu
NGUYỄN QUANG A	<input checked="" type="checkbox"/>	100
ĐINH NGỌC B	<input checked="" type="checkbox"/>	100
NGUYỄN VĂN C	<input type="checkbox"/>	

Bầu bổ sung thành viên HĐQT thực hiện theo phương thức bầu dồn phiếu, theo đó mỗi đại biểu có:

**Tổng số lượng phiếu bầu =**

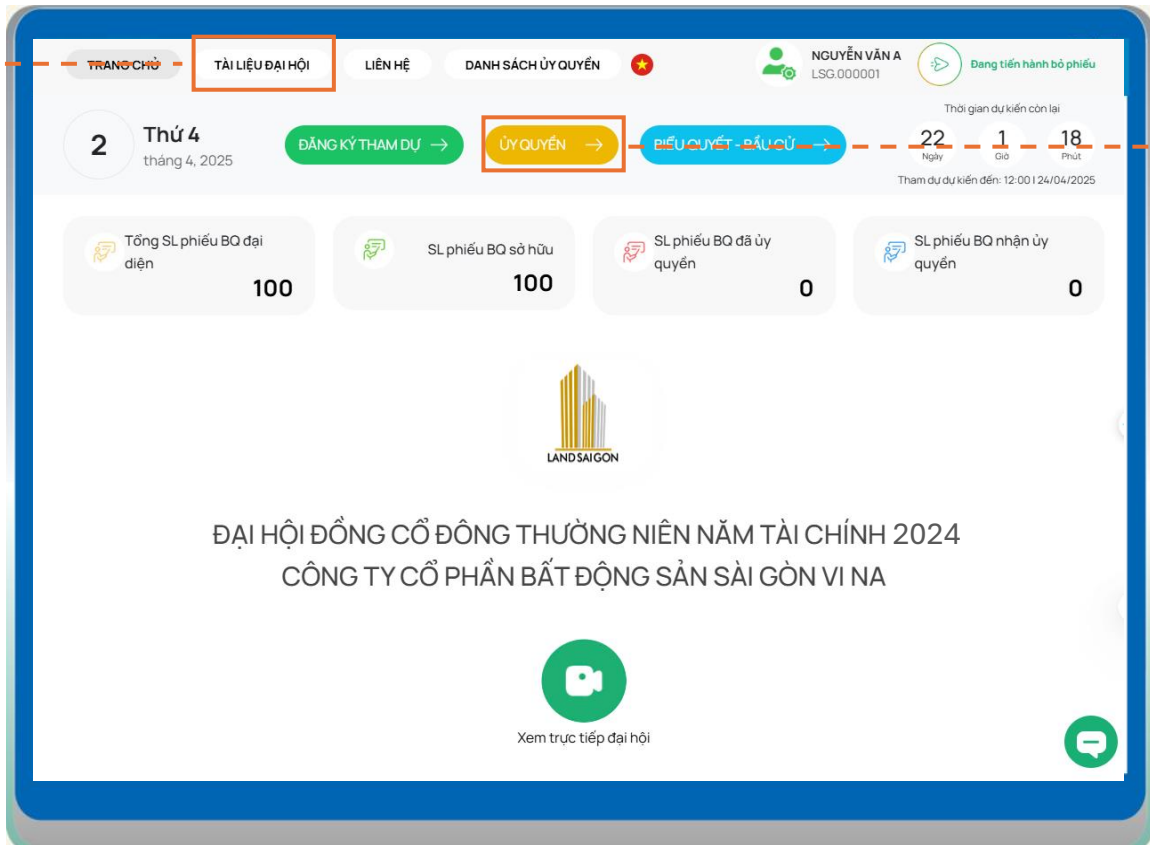
**Tổng số cổ phần sở hữu và/ hoặc được đại diện theo ủy quyền x Số lượng thành viên được bầu (02)**

+ Nếu bầu dồn toàn bộ số phiếu cho một hoặc chia đều toàn bộ số phiếu cho các ứng viên, đại biểu đánh dấu vào ô **“Bầu dồn đều phiếu”** của các ứng viên tương ứng.


+ Nếu bầu số phiếu không đều nhau cho từng ứng viên, đại biểu ghi rõ **số phiếu bầu** vào ô **“Số phiếu bầu”** của các ứng viên tương ứng.

Sau đó nhấp chọn nút **“BẦU CỬ”** để hệ thống ghi nhận kết quả.

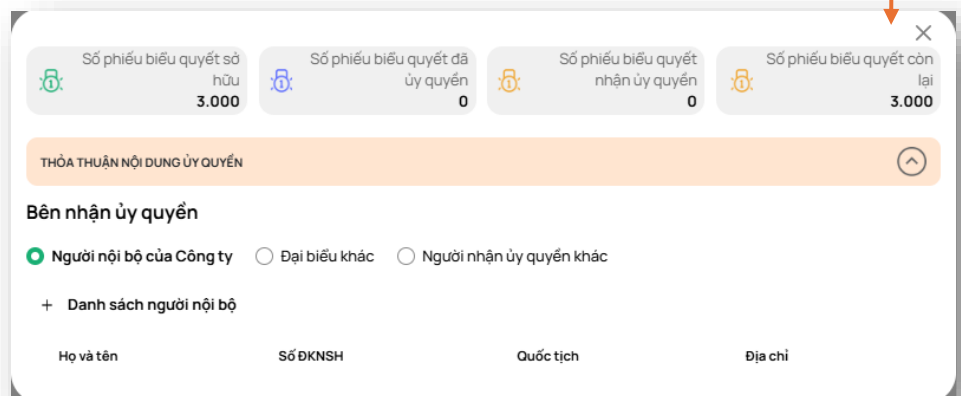
# 7. ỦY QUYỀN VÀ TÀI LIỆU ĐẠI HỘI



Đại biểu có thể xem các tài liệu trên hệ thống



Đại biểu có thể ủy quyền cho cổ đông khác hoặc người đại diện khác để thực hiện quyền của mình trên hệ thống, nhưng phải đồng thời gửi bản giấy của Giấy ỦY quyền về cho công ty trước ngày khai mạc





## 8. LIÊN HỆ



### ĐƠN VỊ TƯ VẤN CÔNG TY CỔ PHẦN CHỨNG KHOÁN FPT

**Điện thoại:** 19006446 - 7574

**Di động:** 0901 844 875 - Ms.Tiên

**Email:** [tiencnm@fpts.com.vn](mailto:tiencnm@fpts.com.vn)

#### Trụ sở Hà Nội

Số giấy phép: 3438/GP-TTĐT ngày 04/07/2016

Chịu trách nhiệm chính: Ông Nguyễn Diệp Tùng – Tổng Giám đốc

Số 52 đường Lạc Long Quân, phường Bưởi, quận Tây Hồ, TP.Hà Nội

19006446 | Fax: 024 3773 9058

[fptsecurities@fpts.com.vn](mailto:fptsecurities@fpts.com.vn)

#### Chi nhánh Hồ Chí Minh

Tầng 3, Tòa nhà 136-138 Lê Thị Hồng Gấm, Phường Nguyễn Thái Bình, Quận 1, TP. Hồ Chí Minh, Việt Nam

19006446 | Fax: 028 6291 0607

[fptsecurities@fpts.com.vn](mailto:fptsecurities@fpts.com.vn)

#### Chi nhánh Đà Nẵng

Tầng 3, 4 Tòa nhà Tráng Tiên, số 130 Đống Đa, Phường Thuận Phước, Quận Hải Châu, TP Đà Nẵng

19006446 | Fax: 0236 3553 888

[fptsecurities@fpts.com.vn](mailto:fptsecurities@fpts.com.vn)